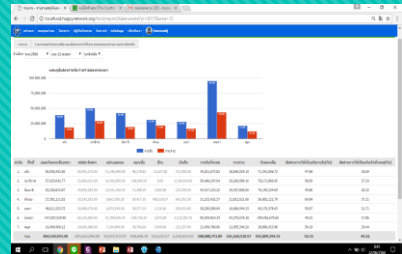
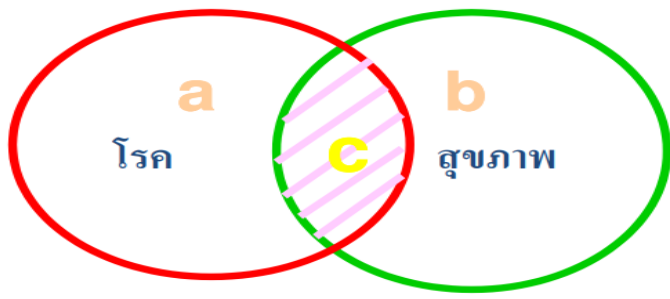


กองทุนสุขภาพตำบล เขต 12

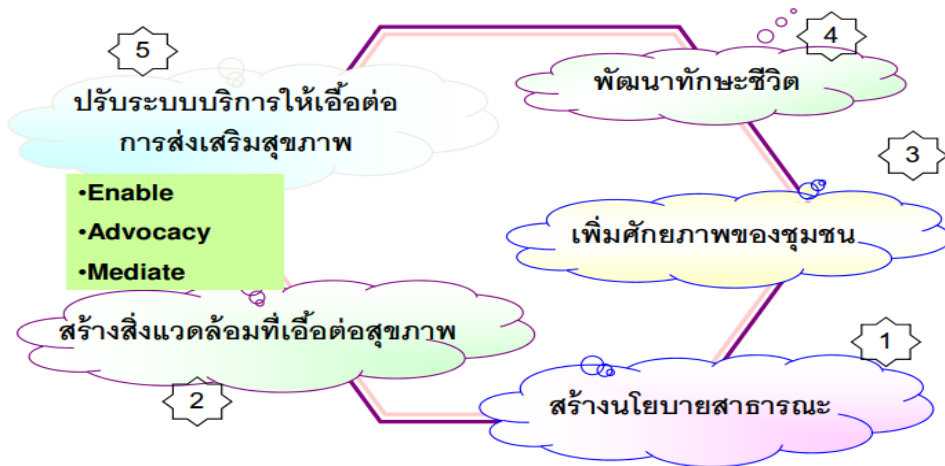


โดย ดร.ทพ.วิรัตน์ เอื้องพุลสวัสดิ์

ผู้อำนวยการ สำนักงานหลักประกันสุขภาพแห่งชาติ เขต 12 สงขลา



Ottawa Charter (พ.ศ. 2529) การประชุมสร้างเสริมสุขภาพโลก ครั้งที่ 1



Who ใครทำ?

7(1) - หน่วยบริการ/สถานบริการ
 7(2) - กลุ่มองค์กรปชช./หน่วยงานอื่น
 7(3) - ศด. +ศพอช.- อย่างน้อย15%ปีงปนั้น
 7(4) - งบบริหาร-ไม่เกิน15%ปีงปนั้น
 7(5)-งบโรคระบาด ภัยพิบัติ

สปสข. 45บ.ต่อคน + อปท . สมทบ 30-60 %

กองทุนตำบล เริ่ม 2549

MOU

1.ต้องสมทบเงินตามระบุ
 2.มีแผนงาน/กิจกรรม/
 โครงการ

ส่งเสริม

ป้องกัน

รักษาเชิงรุก

ฟื้นฟู

เอาเฉพาะยอดงบLTCมารวม
คิดเป็นฐานคิด15%

**กองทุนหลักประกันสุขภาพ
ระดับท้องถิ่น/พื้นที่**

คณะกรรมการกองทุนฯ-อนุมัติ

**What?
ทำอะไร?**

ใครทำ?...ทำอะไร?...เพื่อใคร?

เด็กเล็ก+ก่อน
วัยเรียน

วัยทำงาน

สูงอายุ
โรคเรื้อรัง

For whom เพื่อใคร?-7กลุ่ม

หญิงตั้งครรภ์
หลังคลอด

เด็กวัยเรียน
เยาวชน

กลุ่มเสี่ยง

คนพิการ
ทุพพลภาพ

ชุมชนมีส่วนร่วม

กรอบการพัฒนางานกองทุนสุขภาพตำบล เขต 12 สงขลา

- พัฒนาให้ทุก อปท. จัดทำแผนสุขภาพตำบลและโครงการสุขภาพ
- พัฒนาระบบการบริหารกองทุนแบบออนไลน์ เว็บไซต์กองทุนสุขภาพตำบลภาคใต้ (www.localfund.happynetwork.org)
- พัฒนากลไกที่เลี้ยงประจำกองทุน หรือ Coaching Team ทำหน้าที่ให้คำปรึกษาเกี่ยวกับการจัดทำแผนงานสุขภาพและโครงการให้มีวัตถุประสงค์สอดคล้องกับประกาศฯ
- กองทุนสุขภาพตำบล ควรทำโครงการเพื่อแก้ปัญหาสุขภาพของประชาชนในพื้นที่ เชื่อมโยงการทำงานกับเครือข่ายจัดการระบบสุขภาพระดับอำเภอ(DHS: District Health System)
- สามารถบริหารเงินกองทุนสุขภาพตำบลคงเหลือไม่น้อยกว่า ร้อยละ 10 ของเงินคงเหลือทั้งหมด

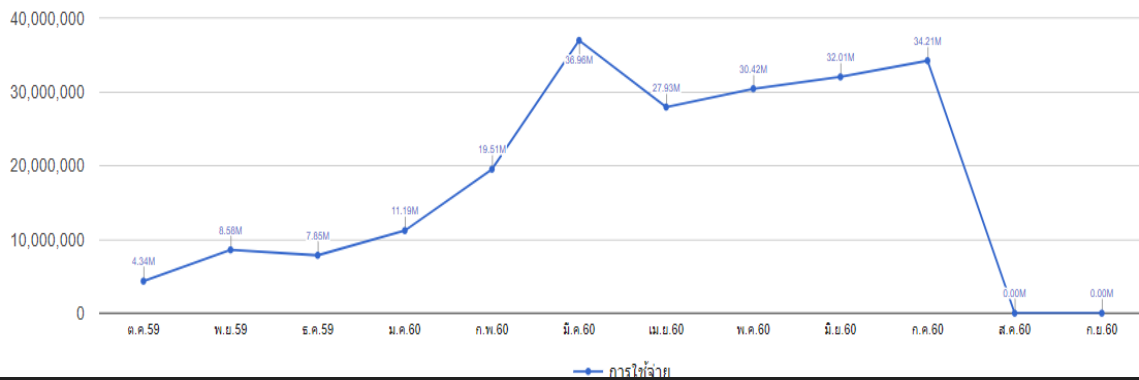
ภาพรวมโครงการผ่านกองทุนสุขภาพตำบล เขต 12

ประจำปี 2560

| จังหวัด | จำนวนกองทุน | กองทุนเข้าร่วมระบบออนไลน์ | จำนวนประชากรกลุ่มเปราะบางที่ลงทะเบียนในข้อมูล | จำนวนประชากรกลุ่มเปราะบาง UC ที่ สปสช.คาดการณ์(Total UC Population) | จำนวนเงินจัดสรรโดย สปสช. | จำนวนโครงการ | งบประมาณโครงการ |
|------------|-------------|---------------------------|---|---|--------------------------|--------------|-----------------------|
| สงขลา | 141 | 141 (100%) | 1,415,486 (29%) | 1,468,288 | 66,072,960.00 | 1785 (19%) | 90,349,694.69 |
| สตูล | 41 | 41 (100%) | 317,882 (6%) | 300,578 | 13,526,010.00 | 623 (7%) | 19,119,422.89 |
| ตรัง | 99 | 99 (100%) | 640,450 (13%) | 612,263 | 27,551,835.00 | 1519 (16%) | 40,242,622.70 |
| พัทลุง | 73 | 73 (100%) | 524,071 (11%) | 482,967 | 21,733,515.00 | 1602 (17%) | 37,446,159.71 |
| ปัตตานี | 113 | 113 (100%) | 701,457 (14%) | 689,361 | 31,021,245.00 | 1473 (16%) | 45,503,890.00 |
| ยะลา | 63 | 63 (100%) | 521,111 (11%) | 537,999 | 24,209,955.00 | 867 (9%) | 31,762,833.92 |
| นราธิวาส | 88 | 88 (100%) | 785,588 (16%) | 761,421 | 34,263,945.00 | 1563 (17%) | 59,188,173.42 |
| รวม | 618 | 618 (100%) | 4,906,045 | 4,852,877 | 218,379,465.00 | 9,432 | 323,612,797.33 |

การเบิกจ่ายรายเดือนกองทุนสุขภาพตำบล เขต 12

แผนภูมิแสดงการใช้จ่ายของกองทุนฯ รายเดือน



สัดส่วนร้อยละการจ่ายเงิน แยกรายจังหวัด กองทุนสุขภาพตำบล เขต 12

| ลำดับ | พื้นที่ | ยอดเงินคงเหลือยกมา | สปสช.จัดสรร | อปท.อุดหนุน | ดอกเบี้ย | อื่นๆ | เงินสด | รายรับทั้งหมด | รายจ่าย | เงินคงเหลือ | สัดส่วนการใช้จ่ายเทียบกับรายรับ(%) | สัดส่วนการใช้จ่ายเทียบกับเงินทั้งหมด(%) |
|------------|----------|-----------------------|-----------------------|-----------------------|-------------------|-------------------|---------------------|-----------------------|-----------------------|-----------------------|------------------------------------|---|
| 1. | ตรัง | 50,926,395.00 | 27,321,885.00 | 12,802,108.00 | 144,606.19 | 13,827.00 | 745,828.00 | 41,028,254.19 | 23,366,792.37 | 68,587,856.82 | 56.95 | 25.41 |
| 2. | นราธิวาส | 57,017,827.77 | 33,986,228.00 | 16,322,961.50 | 128,079.59 | 427,230.00 | 523,768.00 | 51,388,267.09 | 37,648,972.16 | 70,757,122.70 | 73.26 | 34.73 |
| 3. | ปัตตานี | 53,200,813.87 | 30,778,920.00 | 14,230,994.43 | 100,808.84 | 1,000.00 | 215,895.00 | 45,327,618.27 | 26,498,158.00 | 72,030,274.14 | 58.46 | 26.89 |
| 4. | พัทลุง | 27,383,911.02 | 21,733,515.00 | 11,621,570.70 | 61,985.96 | 497,718.57 | 965,926.50 | 34,880,716.73 | 27,819,620.60 | 34,445,007.15 | 79.76 | 44.68 |
| 5. | ยะลา | 48,630,560.96 | 22,937,715.00 | 10,466,175.00 | 91,586.41 | 1,316.00 | 307,343.80 | 33,804,136.21 | 21,873,239.33 | 60,561,457.84 | 64.71 | 26.53 |
| 6. | สงขลา | 147,510,620.50 | 65,279,570.00 | 34,909,733.84 | 322,389.20 | 2,875.00 | 3,857,957.65 | 104,372,525.69 | 61,747,028.62 | 190,136,117.57 | 59.16 | 24.51 |
| 7. | สตูล | 19,490,990.12 | 13,526,018.00 | 7,134,849.00 | 48,976.51 | 3,940.00 | 231,237.00 | 20,945,020.51 | 14,053,543.84 | 26,382,466.79 | 67.10 | 34.76 |
| รวม | | 404,161,119.24 | 215,563,851.00 | 107,488,392.47 | 898,432.70 | 947,906.57 | 6,847,955.95 | 331,746,538.69 | 213,007,354.92 | 522,900,303.01 | 64.21 | 28.94 |

Timeline กองทุนสุขภาพตำบล เขต 12 ปี 61

ประชุมคณะกรรมการ ครั้งที่ 2-60
ส่งรายงานการเงินไตรมาส 1/60
ผ่าน www.localfund.happynetwork.org

ประชุมคณะกรรมการ ครั้งที่ 3-60
ส่งรายงานการเงินไตรมาส 2/60
ผ่าน www.localfund.happynetwork.org

ประชุมคณะกรรมการ ครั้งที่ 4-60
ส่งรายงานการเงินไตรมาส 3/60
ผ่าน www.localfund.happynetwork.org

ประเมินผลการดำเนินงานผ่านเว็บไซต์

ประชุมคณะกรรมการ ครั้งที่ 1-61
ส่งรายงานการเงินไตรมาส 4/60
ผ่าน www.localfund.happynetwork.org

สรุปรายงานกองทุน ปี 60
กดปุ่มสร้างรายงานส่งผ่านเว็บไซต์

ม.ค.

ก.พ.

มี.ค.

เม.ย.

พ.ค.

มิ.ย.

ก.ค.

ส.ค.

ก.ย.

ต.ค.

พ.ย.

ธ.ค.

28 พ.ค.-8 มิ.ย.

นิเทศรายจังหวัดกองทุนสุขภาพตำบล ประจำปี 60

1-30 ก.ค. กรอก ปชก. กลางปี ทุกสิทธิ์ (จัดสรร 61)

31ก.ค.-1 ส.ค. เวทีกองทุนตำบลประจำปี

ก.ค. - ส.ค. จัดทำแผนสุขภาพกองทุนตำบลและ
ก.ย. กรอกข้อมูลผ่านเว็บไซต์กองทุนสุขภาพตำบลภาคใต้

ก.ย. นำข้อมูลจัดสรรงบ เข้า อปสข.

ต.ค.-พ.ย. ทะยอยโอนเงินตามกองทุนสุขภาพตำบล
ที่มีแผนงานกรอกข้อมูลในเว็บไซด์