

ส่วนที่ ๓ :แบบรายงานผลการดำเนินงาน/โครงการ/กิจกรรม ที่ได้รับงบประมาณสนับสนุนจากกองทุน
หลักประกันสุขภาพ

ชื่อแผนงาน/โครงการ/กิจกรรม ...โครงการทิ้งขยะได้บุญเทศบาลตำบลตอหลัง ประจำปี ๒๕๖๖.....

๑. ผลการดำเนินงาน

๑.เพื่อกระตุ้นให้ประชาชนสามารถกำจัดขยะถูกวิธี ทิ้งขยะถูกต้อง คัดแยกขยะมูลฝอยที่ต้นทาง โดยใช้
หลักคำสอนศาสนาอิสลามในการบริหารจัดการขยะ “ทิ้งขยะได้บุญ”

๑.๑ จำนวนประชาชนที่เข้าร่วมโครงการฯ ไม่น้อยกว่า ๘๐ % (๓๐๔ คน)

ผลการดำเนินงาน จำนวนประชาชนที่เข้าร่วมโครงการฯ ทั้งหมด ๓๘๑ คน คิดเป็นร้อยละ

๑๐๐

๑.๒ ลดปริมาณขยะในชุมชน ไม่น้อยกว่า ๕๐ %

ผลการดำเนินงาน สรุปรวมปริมาณของขยะ โดยเฉพาะขยะอินทรีย์ในครัวเรือน ตั้งแต่เดือน
มกราคม - มิถุนายน พ.ศ.๒๕๖๖ มีปริมาณลดลง ๒๘ ตัน, ๒๙ ตัน, ๑๘ ตัน, ๑๗ ตัน, ๑๘ ตัน, และ๑๘ ตัน
ตามลำดับ

ลดปริมาณขยะในชุมชน ลดลงร้อยละ ๑๐๐, ๑๐๓, ๓๕.๗๑, ๓๙.๒๘, ๓๕.๗๑ และ ๓๕.๗๑ ตามลำดับ โดยเฉลี่ย
ประมาณ ร้อยละ ๓๕.๗๑ ซึ่งยังไม่ถึงเกณฑ์เป้าหมาย ร้อยละ ๕๐

๒.เพื่อส่งเสริมให้ประชาชนใช้ถังขยะเปียก ลดโลกร้อน ในครัวเรือน

๒.๑ จำนวนครัวเรือนใช้ถังขยะเปียก ลดโลกร้อน ทุกครัวเรือน จำนวนครัวเรือนทั้งหมด ๕๔๕

หลัง

ผลการดำเนินงาน จำนวนประชาชนที่เข้าร่วมโครงการฯ ทั้งหมด ๓๘๑ คน คิดเป็นร้อยละ

๖๙.๙๑

๒.๒ ประชาชนทราบถึงประโยชน์และมีความรู้ในการใช้ถังขยะเปียก ลดโลกร้อน ทุกครัวเรือน
ไม่น้อยกว่า ๙๐ % จำนวนครัวเรือนทั้งหมด ๕๔๕ หลัง

ผลการดำเนินงาน จำนวนประชาชนที่เข้าร่วมโครงการฯ ทั้งหมด ๓๘๑ คน คิดเป็นร้อยละ
๖๙.๙๑ ซึ่งผ่านเกณฑ์เป้าหมาย ร้อยละ ๙๐

๒. ผลสัมฤทธิ์ตามวัตถุประสงค์/ตัวชี้วัด

บรรลุตามวัตถุประสงค์ของโครงการ

ไม่บรรลุตามวัตถุประสงค์ของโครงการ เพราะ

๓. การเบิกจ่ายงบประมาณ

งบประมาณที่ได้รับการอนุมัติ ๕๑,๖๐๐..... บาท

งบประมาณเบิกจ่ายจริง ๕๑,๖๐๐..... บาท คิดเป็นร้อยละ ...๑๐๐....

งบประมาณเหลือส่งคืนกองทุนฯ ๐..... บาท คิดเป็นร้อยละ๐.....

๔. ปัญหา/อุปสรรคในการดำเนินงาน

ไม่มี


มี

ปัญหา/อุปสรรค (ระบุ)

.....
.....

แนวทางการแก้ไข (ระบุ)

.....

ลงชื่อ  ผู้รายงาน

(...นายมุhammad...หะยีสามะ...)

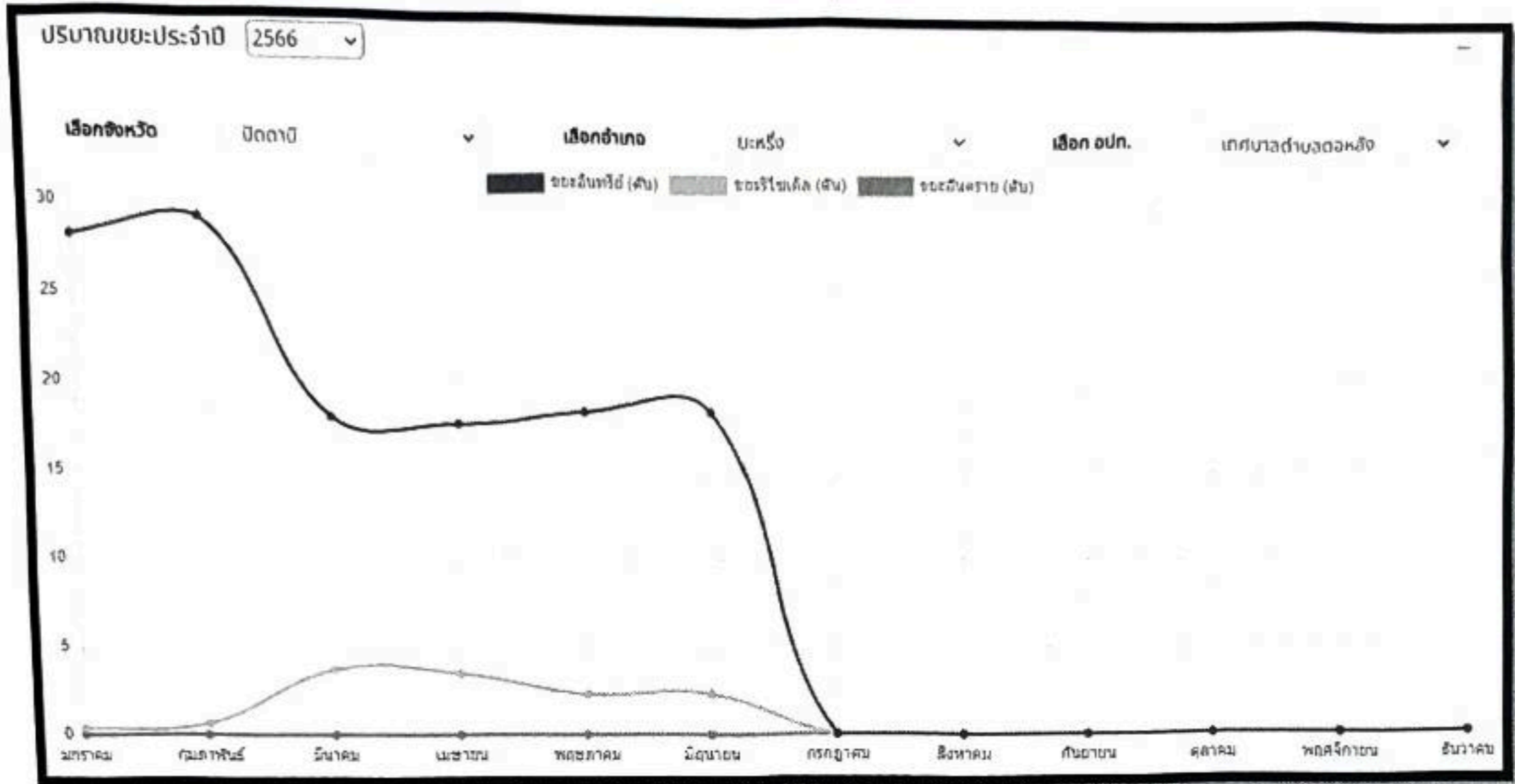
ตำแหน่งนักวิชาการสาธารณสุขชำนาญการ.....

วันที่-เดือน-พ.ศ. 11 ก.ค. 2566

ปริมาณขยะ ประจำปี 2566 เทศบาลตำบลตอหลัง

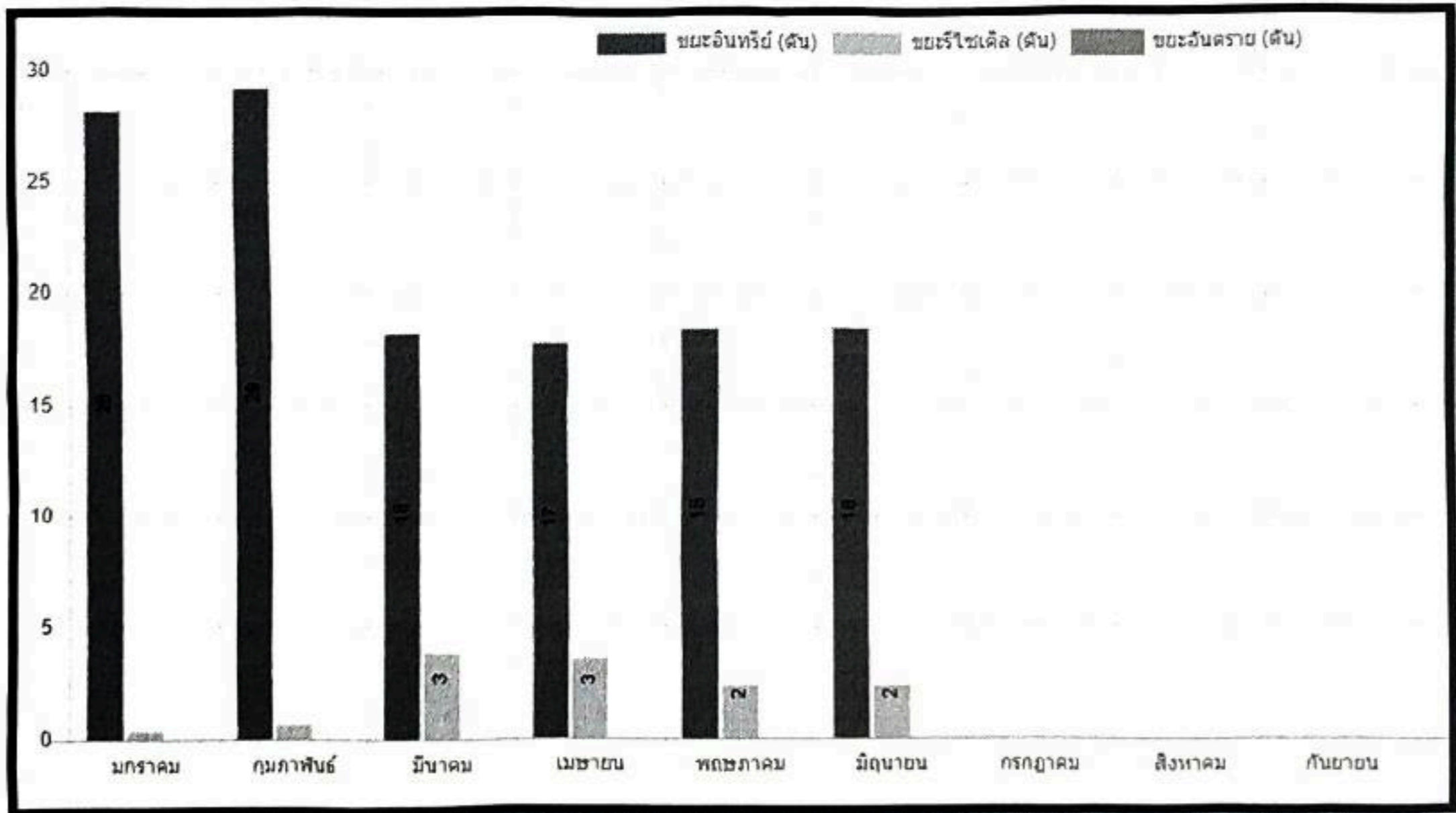
กราฟแสดงปริมาณขยะ แยกประเภท ในเขตเทศบาลตำบลตอหลัง ประจำปี 2566

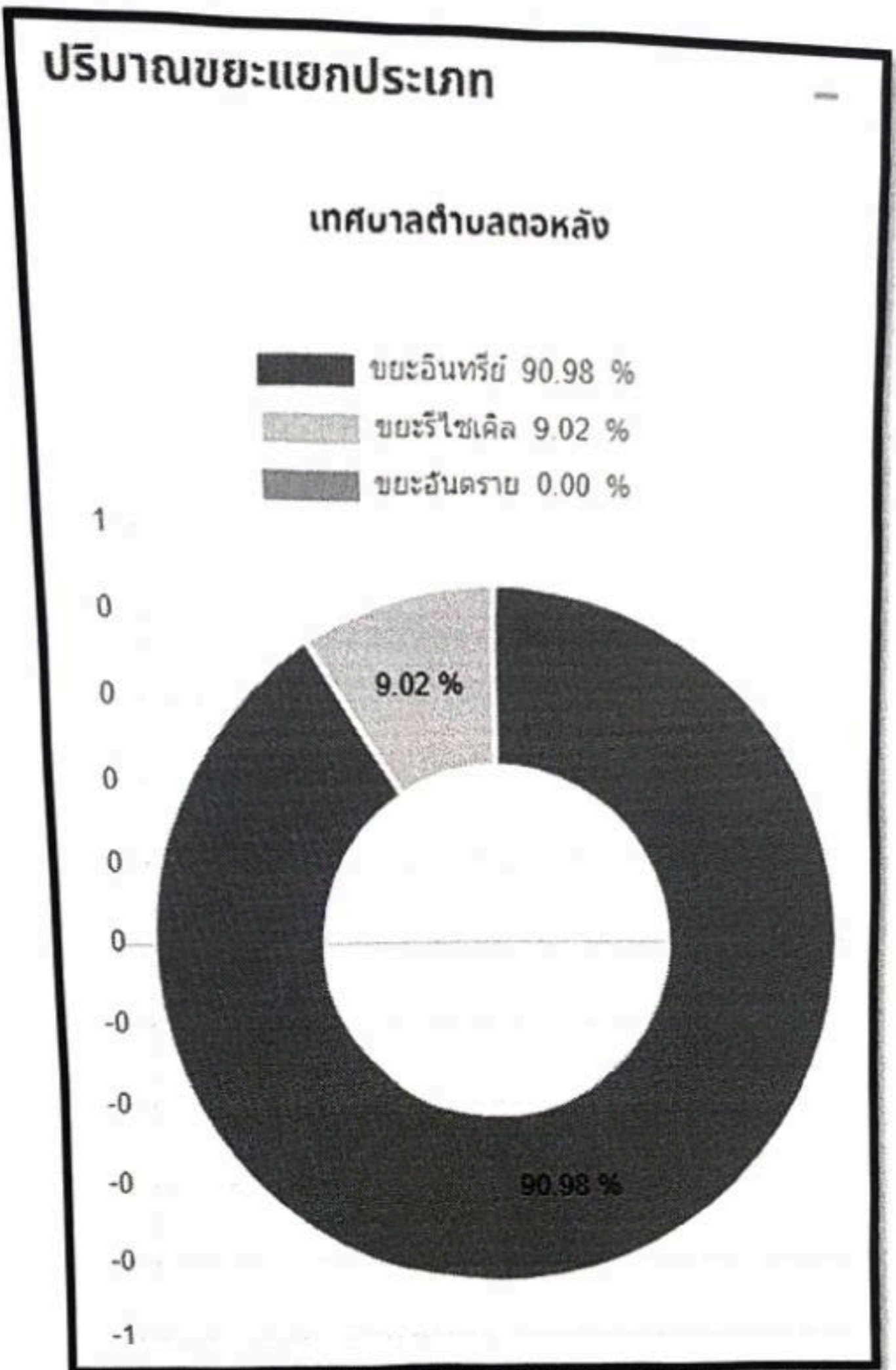
ตั้งแต่ เดือน มกราคม - มิถุนายน พ.ศ. 2566



แผนภูมิแสดงปริมาณขยะ แยกประเภท ในเขตเทศบาลตำบลตอหลัง ประจำปี 2566

ตั้งแต่ เดือน มกราคม - มิถุนายน 2566





จากกราฟสรุปปริมาณของขยะ โดยเฉพาะขยะอินทรีย์ในครัวเรือน ตั้งแต่เดือน มกราคม - มิถุนายน พ.ศ.2566 มีปริมาณลดลง 28 ตัน, 29 ตัน, 18 ตัน, 17 ตัน, 18 ตัน, และ 18 ตัน ตามลำดับ โดยส่วนมากขยะอินทรีย์ในครัวเรือนยังเป็นขยะที่มีปริมาณมากที่สุดในตำบลทอหลัง คิดเป็นร้อยละ 90.98 และขยะรีไซเคิล คิดเป็นร้อยละ 9.02