


คู่มือการใช้แอปพลิเคชัน Zoom ผ่านสมาร์ตโฟน

การเข้าใช้แอปพลิเคชัน Zoom สามารถใช้งานได้ผ่านสองช่องทางคือช่องทางสมาร์ตโฟนหรือผ่านเครื่องคอมพิวเตอร์แบบใดก็ได้

1. การใช้งานผ่านสมาร์ตโฟน

1.1 การลงแอปพลิเคชัน



การใช้งานผ่านสมาร์ตโฟนสามารถทำได้โดยการดาวน์โหลดแอปพลิเคชัน Zoom ผ่านร้านค้าหรือ Store ในระบบระบบปฏิบัติการใดก็ได้



รูปร้านค้าของระบบ
IOS



รูปร้านค้าของระบบ
Android

1.2 การเข้าร่วมประชุม



การเข้าร่วมประชุมออนไลน์สามารถทำได้โดยเข้าสู่เว็บไซต์กองทุนสุขภาพตำบลที่ <https://localfund.happynetwork.org/> และกดเลือกที่ หมายเลข 1 “ห้องเรียนออนไลน์”



หน้าแรก กองทุนฯ โครงการ ปฏิทิน สปสช.

คณะทำงานวิชาการ - การพัฒนา
ศักยภาพและออกแบบ
ดำเนินโครงการในพื้นที่

หัวข้อการประชุม

11 ส.ค. 62
09.00 - 12.00 น.

เวลาการประชุม

การพัฒนาศักยภาพและ
ออกแบบแนวทางการ
ดำเนินโครงการในพื้นที่





การพัฒนาศักยภาพและ
ออกแบบแนวทางการดำเนิน
โครงการในพื้นที่ โดย
ดร.เพ็ญ สุขมาก และ ดร.ชอพี
ยะห์ นิเม อาจารย์สถาบันการ
จัดการระบบสุขภาพ
ม.สงขลานครินทร์ ณ โรงแรม
ริชมอนด์ อำเภอเมือง จังหวัด
นนทบุรี

2

↑ เข้าร่วม

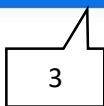
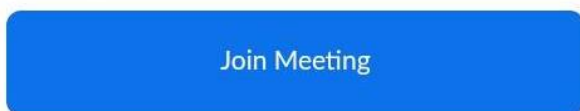
เมื่อเข้ามาสู่หน้า “ห้องเรียนออนไลน์” จะมี
การระบุ “เวลาการประชุม” และ “หัวข้อ
การประชุม” การเข้าร่วมประชุมให้ทำการ
กดหมายเลข 2 “เข้าร่วม” เพื่อเข้าร่วม
ประชุม

X  ZOOM Cloud Meetings
Zoom
FREE - Web Application [VIEW](#)

zoom JOIN HOST 

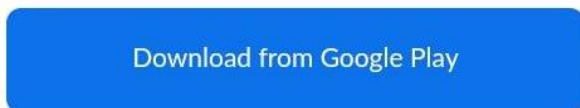
เมื่อเข้าสู่หน้า ZOOM Cloud Meetings ให้กด หมายเลข 3 “Join Meeting”

If the Zoom app is installed, please click "Join Meeting."

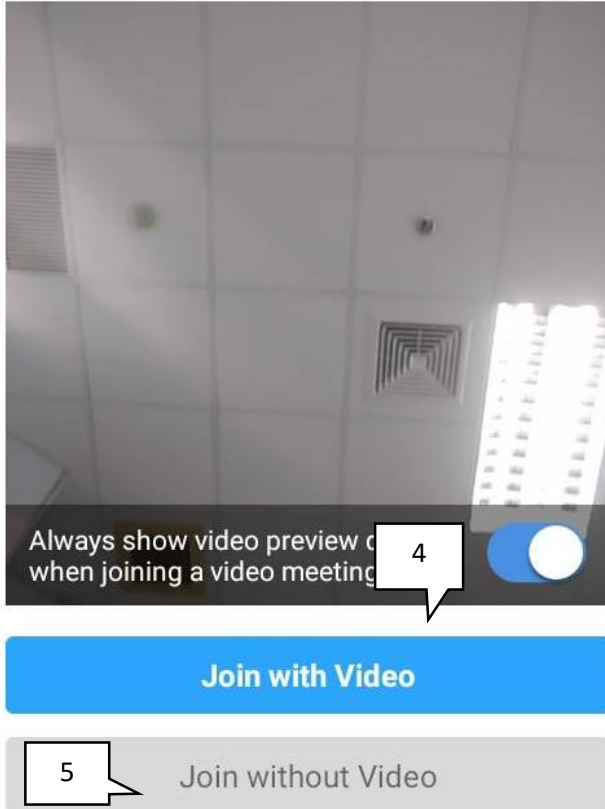


First time using Zoom on this device? Please download the Zoom app from the Google Play store or directly from "Download from Zoom" below.

Enter ID: 9019029105 after you install the Zoom app.

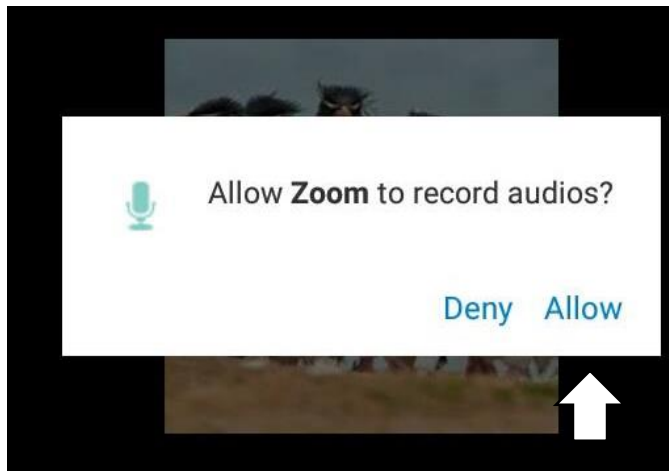


Video Preview

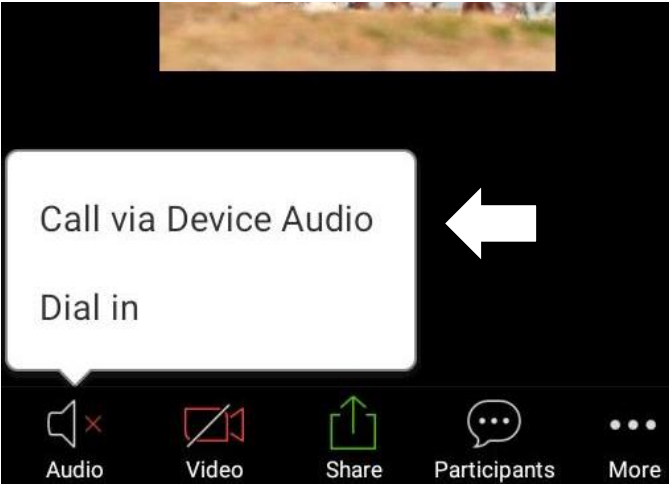


เลือกว่าต้องการเข้าร่วมประชุมแบบเปิดกล้องวิดีโอหรือไม่ เลือก หมายเลข 4 “Join with Video” เพื่อเข้าประชุมพร้อมวิดีโอ และ เลือก หมายเลข 5 “Join without Video” เพื่อเข้าประชุมและไม่เปิดวิดีโอ

1.3 การใช้งานแอปพลิเคชัน

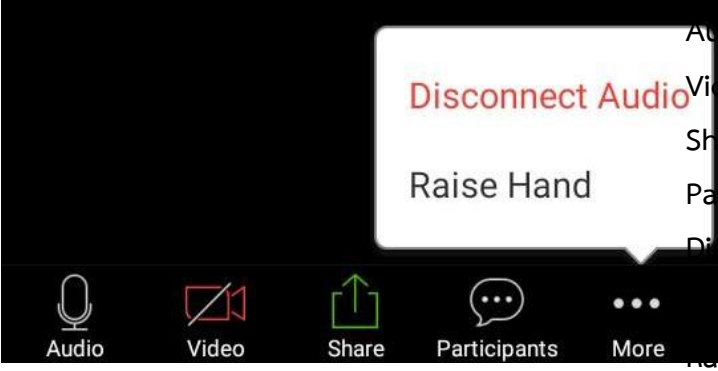


เมื่อมีการใช้งานครั้งแรกจะมีการขออนุญาตเข้าถึงอุปกรณ์เสียงให้กดตกลงหรือ “Allow”



เลือกการวิธีการเชื่อมต่ออุปกรณ์เสียง ในกรณีนี้เลือก “Call via Device Audio”

1.3.1 เมนูต่างๆ



- Audio เปิดปิดไมโครโฟน
- Video เปิดปิดวิดีโอ
- Share แชร์หน้าจอของตัวเอง
- Participants สนทนากับผู้เข้าร่วมอื่น
- Disconnect Audio ตัดการเชื่อมต่ออุปกรณ์เสียง
- Raise Hand ยกมือเมื่อต้องการแสดงความคิดเห็น