





อันดับ	ชื่อผู้วิจัย	คะแนนที่ได้	
		ก่อนอบรม	หลังอบรม
1	ผู้วิจัย	5	7
2	ผู้วิจัย	5	6
3	ผู้วิจัย	6	8
4	ผู้วิจัย	3	7
5	ผู้วิจัย	3	6
6	ผู้วิจัย	5	8
7	ผู้วิจัย	3	7
8	ผู้วิจัย	4	7
9	ผู้วิจัย	4	8
10	ผู้วิจัย	4	9
11	ผู้วิจัย	3	7
12	ผู้วิจัย	3	5
13	ผู้วิจัย	6	6
14	ผู้วิจัย	4	7
15	ผู้วิจัย	3	7
16	ผู้วิจัย	6	7
17	ผู้วิจัย	4	7
18	ผู้วิจัย	7	7
19	ผู้วิจัย	9	8
20	ผู้วิจัย	8	8
21	ผู้วิจัย	8	9
22	ผู้วิจัย	5	7
23	ผู้วิจัย	6	6
24	ผู้วิจัย	7	8
25	ผู้วิจัย	6	7

การประเมินผล (Product)

ผลการทดสอบความรู้จากแบบทดสอบก่อนและหลังอบรมโครงการ มีดังนี้







สรุปผลการดำเนินการประเมินกิจกรรมเรื่อง "ความรู้เกี่ยวกับประเภทและลักษณะของยาเสพติด อันตรายจากสารเสพติด และกลไกพิษของยาเสพติด และการบำบัดและฟื้นฟูสุขภาพและการป้องกันยาเสพติดในประเทศไทย" โดยผู้วิจัยจำนวน 33 คน โดยได้ทดสอบแบบสอบถามก่อนและหลังอบรม จำนวน 33 ฉบับ คิดเป็นร้อยละ 100 โดยผู้เข้าร่วมได้ทำแบบทดสอบก่อนและหลังจากกิจกรรมฯ (ดูรายละเอียดในตาราง)

ผลที่ได้รับหลังจากดำเนินการ  
 1. ผู้เรียนกลุ่มเป้าหมายมีความรู้ ความเข้าใจเกี่ยวกับประเภทและโทษของยาเสพติด อันตรายจากสารเสพติด  
 2. ผู้ปกครองได้ศึกษาวิเคราะห์เกี่ยวกับยาเสพติดในปัจจุบัน โดยใช้เครื่องมือที่เรียกว่าต้นไม้ปัญหา และยังสามารถนำเครื่องมือดังกล่าวไปวิเคราะห์เกี่ยวกับปัญหาอื่นๆในโรงเรียนได้

จำนวนกลุ่มเป้าหมายเข้าร่วมกิจกรรม  
 กลุ่มเป้าหมายตามโครงการ จำนวน 33 คน มีผู้เข้าร่วมกิจกรรมให้ความรู้เกี่ยวกับประเภทและโทษของยาเสพติด จำนวน 33 คน มีผู้เข้าร่วมกิจกรรมให้ความรู้เกี่ยวกับประเภทและโทษของยาเสพติด จำนวน 33 คน คิดเป็นร้อยละ 100

จากตารางพบว่า จำนวนผู้เข้าร่วมอบรมโครงการดังกล่าว จำนวน 33 คน ได้ทำแบบทดสอบก่อนและ  
 หลังอบรมโครงการ จำนวน 33 คน คิดเป็นร้อยละ 100 ทำคะแนนได้เพิ่มขึ้น จำนวน 28 คน คิดเป็นร้อยละ  
 84.85 ทำคะแนนได้เท่าเดิม จำนวน 5 คน คิดเป็นร้อยละ 15.15

ผล	คะแนนที่ได้	
	ก่อนอบรม	หลังอบรม
เพิ่ม	5	7
เพิ่ม	5	6
เพิ่ม	7	6
เพิ่ม	7	6
เพิ่ม	7	8
เพิ่ม	3	6
เพิ่ม	3	6
เพิ่ม	7	7
เพิ่ม	7	9
เพิ่ม	5	9



รูปที่ ๑๖ ภาพบรรยากาศภายในห้องเรียนที่จัดเตรียมไว้สำหรับนักเรียน ๒๕๖๖ จำนวนทั้งสิ้น 33 คน คิดเป็นร้อยละ 100